


保育園入園のしおり

3歳未満児



<保育理念>

☆子どもたちが幸せに過ごせるように、乳幼児の健全な発達を促し、感性豊かな子どもの育成をする

- ・保育環境の充実を図り、子どもの健康な心と身体を養う
- ・家庭との連携を密にして保護者の意向を受け止め、子どもと保護者の安定した環境に考慮し、ともに育児を支えていく

<保育方針>

☆子どもの最善の利益を守り、子どもたちを心身ともに健やかに育てる
☆乳幼児期にふさわしい生活の場を豊かに作りあげていく

<保育目標>

- ☆安心感と信頼感をもって活動できる子ども
- ☆健康、安全で情緒の安定した子ども
- ☆地域に開かれた保育園



*このしおりは見えるところへ置き、時々読んでみましょう

*年少に進級するまで使用しますのでなくさないように保管しましょう


園施設の概要

- ◇ 施設名 社会福祉法人笠松会 伊賀良保育園
- ◇ 所在地 〒395-0157 飯田市大瀬木1103番地
TEL 0265-25-7123 FAX 0265-25-7124
- ◇ 定員 150人
- ◇ 開所時間 午前7時30分～午後7時（延長保育時間含む）
- ◇ 入所対象児 0歳児～5歳児（乳児～就学前児童）
- ◇ 事業概要 ①延長保育（早朝保育） ②子育て相談
③一時預かり保育事業 ④妊婦さん等の育児体験
- ◇ 職員体制 園長 主任保育士 保育士
看護師 栄養士 事務員 調理員 その他
【国の最低基準以上の職員配置をしております】
- ◇ 嘱託医 小児科 健和会病院 品川 文乃 先生
歯科 すみれ歯科 木下 龍二郎 先生
- ◇ クラス編成

3歳未満児	0歳児…たんぽぽぐみ 1歳児…つくしぐみ 2歳児…きくぐみ
3歳以上児	（年少）3歳児…ばらぐみ、ゆりぐみ （年中）4歳児…ももぐみ、うめぐみ （年長）5歳児…すみれぐみ、れんげぐみ
- ◇ 給食

3歳以上児	月～木…白飯持参 金…パン（特別の場合…弁当持参）
3歳未満児	月～金…完全給食 年齢、段階に合わせた離乳食

※土曜保育等を利用する場合…全園児）弁当、水筒持参
※食物アレルギー等の心配がある場合は、あらかじめご相談ください。




入園にあたって

生活リズムをきちんと習慣づけましょう

- 早寝、早起きをする。夜 8 時には寝て、7 時には起きましょう。
- きちんと朝食をとり、毎日排便の習慣をつけましょう。

通園にあたって



1 登降園について

- 完全な送り迎えです。保育室までお願いします。
- 安全確保のため送迎については、保護者に行っていただきます。
※お家の方以外のお迎えの時は、連絡帳等で必ずお知らせ下さい。
※以上児は、安全のため 2F へは行かないことになっています。
- 送迎の多い 7:30~9:00、15:30~16:00 以外は、安全のために正門を施錠します。
通用門を利用し、その都度施錠して下さい。
- 駐車場は、未満児保護者駐車場（園前フェンス沿い…一方通行）、園第 1,2 駐車場（神社下、伊賀良電設様下）をご利用下さい。短時間での移動にご協力ください。
※延長・土曜保育時は、以上児保護者も使用します。
- 保育園内は園で責任を持ちます。門外は家庭で責任を持って下さい。

2 身体について ※別紙「感染症対策について」参照

- 欠席又は 9 時以降の登園になる場合は、子どもの安全確認と給食数把握のため、必ず朝 9 時までに連絡下さい。 続けて欠席する場合は、何日までとお知らせ下さい。
- 毎朝必ず検温をし、健康チェック表（連絡帳裏表紙）へ記入をお願いします。
朝、体調が悪い場合は、登園を見合わせましょう。変わった様子があった場合は、登園時に必ず直接職員に、または連絡帳にてお伝え下さい。 様子を知らないことは対応が遅れることにもなります。（下痢のある場合等、お預かりできないこともあります。
解熱剤を使用、又は 38℃以上の熱があった場合はお子さんの負担を考え、解熱後 24 時間は登園を控えましょう。）
- 集団生活ですから、伝染性のある病気にかかった時は、必ず全快するまで休ませて下さい。病院の登園許可書が必要な病気もあります。（おたふく、風疹、インフルエンザ、結膜炎等）※別紙「登園許可証」参照
- 気管支拡張テープは薬です。貼って登園する場合、連絡帳等にてお知らせください。（副作用の心配や、剥がれ落ちて誤飲の恐れもあります。）
- 園にて病気になった場合や、37.5℃を超える熱がある場合は、電話で家庭の様子を教えてください。また、万一園でけがをした場合、状況によりお迎えに来て頂きます。（緊急連絡先が変更になる場合は必ずお知らせ下さい。）

3 持ち物について

- すべての持ち物や衣服には、ひらがなで名前をつけて下さい。
- 毎日カバンの中をよく見て、お便りがあるかどうかご確認下さい。

4 身支度について

- できるだけ大小便のしやすいようご配慮下さい。(つりズボン、かぎホックの衣服、スカート、スカート付きズボンはやめる)
- 着脱しやすいものを着せ、薄着の習慣をつけましょう。又、フード付き(上着・ジャンパー含む)、首・腰まわりにヒモの入った衣服等は、安全上禁止します。
- 長髪のお子さんは安全・衛生のためゴムで結びましょう。(華美なものやピン×)
- 思いきり遊ぶ中で衣服等汚れる事もあります。様子で洗濯(水洗い)をさせていただくこともあるため、汚れや洗濯を避けたい衣服の園への着用はご遠慮ください。

5 金銭徴収について

- 園で金銭徴収をする場合は、必ず保護者に連絡し集金袋を渡します。集金袋の口をしっかりと閉じ、翌日ご提出ください。つり銭がいないようご協力下さい。
- 市への保育料納入は口座振替をご利用下さい。※振替日…毎月 25 日頃(3月…10日頃)
- 3号認定のお子さん(未満児)の給食費は保育料に含まれ保護者負担となります。

6 給食について


- 完全給食です。ごはん、パン、おやつ等全て園で出ます。毎月献立表を配布しますので何かしら心配がある場合にはお知らせください。(土曜日…弁当・水筒持参)
- 口拭きタオルは、園のものを使用します。(エプロン持参…P6参照)


7 緊急連絡について

- 急な病気やけがの時には、「緊急連絡先」に記入されている連絡先へ連絡します。変更があった場合は、速やかにご連絡下さい。
- 連絡帳の1ページ(園児、保護者欄)は必ず記入をして下さい。※緊急時に使用
- 携帯メールでの緊急連絡を行っています。入園後、入会にご協力下さい。
- 電話でのクラス連絡網を作成します。見えるところに貼っておき、万一に備えて、次の方の連絡先を確認しておきましょう。※個人情報の取り扱いにご注意下さい。


8 その他

- 入園当初は心身ともに疲労しますので、十分睡眠をとらせて下さい。
- 必ず朝食をとって登園させて下さい。朝食は一日の元気の源です。
- おもちゃ等園の物を持ち帰ったり、衣服を借りた時は、必ずお返し下さい。
※園用の紙オムツ・パンツ(新品)を借りた時は新品をお返し下さい。
- 未満児の連絡帳はお子さんの様子を知るための大切なものです。
ご家庭での記入事項をもとに保育をしますので、必ず毎日記入してご持参下さい。
その他必要な場合には、お子さんの様子等を伝え合う面談の時間も用意できますのでお悩みの事など、お気軽にご相談下さい。
- 家庭状況(保護者の勤め先、緊急連絡先、養育者等)が**変更した場合は**、速やかに園にお知らせ下さい。市への家庭状況変更届提出が必要です。
- お昼寝布団は一週間おきに持ち帰り、カバーを洗濯をして休み明けには忘れないように準備をお願いします。(6月～9月は毎週末)





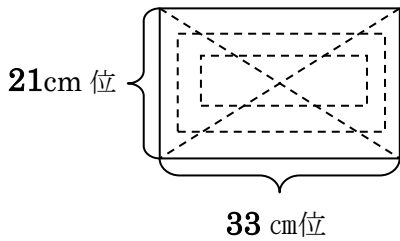
未満児全家庭に用意していただくもの



☆入園までに用意するもの☆

① 雑巾… 2枚 記名不要

普通サイズタオルを4つに折った大きさ



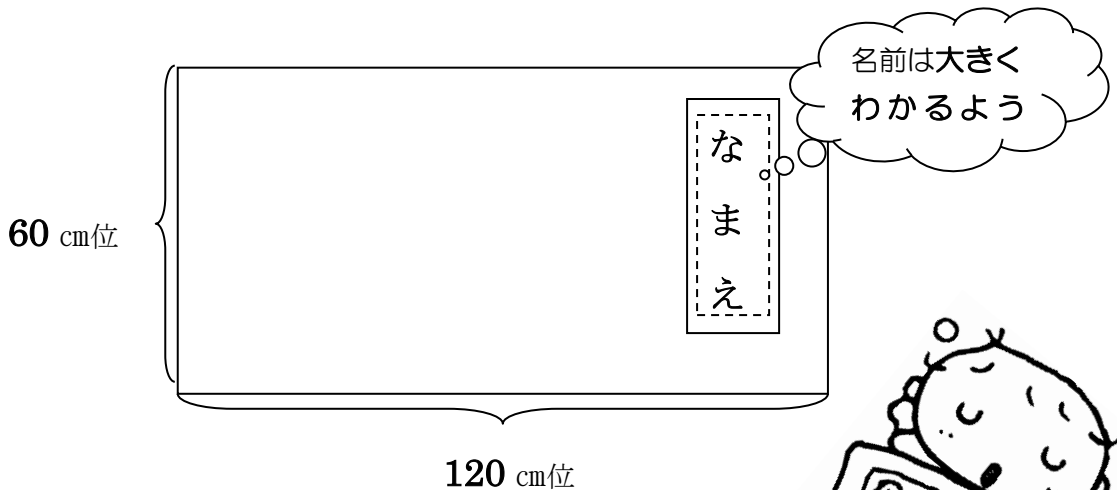
② お昼寝布団

掛け布団


梅雨時までは肌寒い日もあるので、薄い綿入りの布団を
真夏は、タオルケット程度。

敷布団

お子さんが見た時、自分の布団が一目でわかるようにして下さい。
衛生管理のため、必ず取り外しのできるカバーをつけましょう。
自分で持ち運びできる軽い布団をお願いします。(枕不要)



※ 布団の厚さ 3 cm程度




— 2 歳児 —

① 通園カバン(リュック)は

*口が大きく、自分でも出し入れできるもので、自分で背負うことができる物をご用意下さい。※外側からわかるように大きく記名をお願いします。

*未満児のカバンにはキーホルダー等飾りをつけることは禁止です。

…子どもが口に入れ、誤飲する等の危険があります。



☆毎日カバンの中に入れる物☆

- 連絡帳
- カラー帽子
- ビニール袋3枚 (記名して)

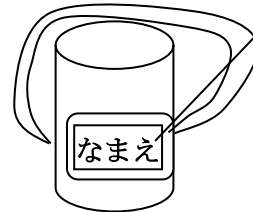
園のビニール袋を持ち帰った時は5円頂きます。

★名前は見えるところに大きめにわかりやすく

② 水筒 (斜め掛けひも付き)

6月頃から水分補給の他、風邪予防のため、毎日持参をお願いします。(中身はお茶か水)

※自分で扱えるもの…お家でも使ってみましょう



☆園に置いておく物☆

着替え袋 (着替え一式を入れてください。パンツ、ズボンは数枚)

オムツ、トレーニングパンツ (お尻側へすべて記名)

お尻拭き (フタ付きのもの)

ボックスティッシュ1箱

お子さんのトイレトレーニング

の様子に応じて必要なもの

ビニール袋10枚 (1枚ずつ記名) …使用済みオムツ、汚れものなどを入れます。

キッチンパック (使用済みオムツが1枚入るサイズ) …排便時に使います。

…沢山使用します。箱入りや大袋入りのものがお勧めです。

<着替え袋>



★毎日着替え袋の中の確認補充をお願いします。

★すべてにわかりやすく大きく記名して下さい。

— 0, 1 歳児 —




◇通園カバンは

- * 着替えが一式入る大きめのカバンをご用意下さい。
- * 未満児のカバンにはキーホルダー等飾りをつけることは禁止です。
…子どもが口に入れ誤飲する等の危険があります。
- * 外側からわかるように大きく記名をお願いします。

☆毎日カバンの中に入れる物☆

- 連絡帳
- お散歩用の帽子（ゴム付き）…カバンに入るもの
- 食事に使う布製スタイ(エプロン) 毎日3枚
…午前・午後おやつ用、昼食用として。

☆表側に大きくわかりやすく
記名をお願いします。



☆園に置いておく物☆

- 着替え一式×2セット位
 - フタ付きバケツ (5,50以下)
 - オムツ、トレーニングパンツ (お尻側へすべて記名)
 - お尻拭き (フタ付きのもの)
 - ボックスティッシュ 1 箱 (クラスで共有して使用します)
 - ビニール袋10枚位 (1枚ずつ記名) …使用済みオムツや汚れものなどを入れます。
 - キッチンパック (使用済みオムツが1枚入るサイズ)
…排便時のオムツや使用済みエプロンなどを入れます。
- …沢山使用します。箱入りや大袋入りのものがお勧めです。



☆園のビニール袋で持ち帰った時は5円頂きます。



延長保育について

- ◇ **対象児** 認定時間を超えてご家庭の事情やお仕事等で保育を必要とする子ども
- ◇ **保育内容** 原則として保育士 2名以上 *時間によりおやつ支給
- ◇ **利用料** 以下の表の通り
- ◇ **納付方法** 毎月の集金日(25日前後)に、集金袋にて集金します。
- ◇ **その他** お迎え時には、安全確認のため、「どなたが何時にお迎えにみえたか」を『長時間保育ノート』にご記入ください。

月極め利用の場合 ※年契約も可

<利用方法>

- ・利用人数把握のため、認定区分（標準・短時間利用）に関わらず、『延長保育申込書』にて園への申込みをお願いしています。
- ・年度途中でも申込みや内容変更ができます。その都度お申し出ください。
- ・安全のため、お迎え時間やお迎えにみえる方に変更がある場合には、必ず連絡帳等にてご連絡ください。
- ・必要がなくなった場合は、『延長保育解除届』の提出をお願いします。
(※解除されていない場合、延長保育料を徴収することがあります。)

<延長保育利用料(月額)>

保育内容	時 間	3歳未満児	3歳以上児
早朝保育	7:30~8:00	500円	500円
長時間保育 (<u>保育短時間</u> の場合)	16:00~16:30	2,000円	1,750円
	16:00~17:00	4,000円	3,500円
	16:00~17:30	4,500円	4,000円
	16:00~18:00	5,000円	4,500円
	16:00~18:30	5,500円	5,000円
	16:00~19:00	6,000円	5,500円

<その他>

- ・ひと月に1週間以上の希望がある場合は、月極め利用の手続きをお願いします。
- ・契約時間を超過した場合は、30分単位で超過分を徴収させていただきます。
(※園駐車場混雑のため、16:00を過ぎた場合はお申し出ください。)

単発利用の場合 …緊急的に延長保育が必要になった場合の利用

<利用方法>

- ・その都度、登園時や連絡帳、電話等で「どなたが何時にお迎えにみえるか」「緊急連絡先等」をお知らせください。（早朝保育の場合は前日までをお願いします）

<単発利用料>


保育内容	時 間	3歳未満児	3歳以上児
早朝保育	7:30～8:00	1回 100円	1回 100円
長時間保育 (保育短時間 の場合)	30分	150円	125円
	1時間	300円	250円

土曜保育について

- ◇ 対象児・保育内容・利用料・納付方法・その他 「延長保育について」同様

<利用方法>

- ・毎月「翌月の希望」を取りまとめます。必要な方は、毎月15日までに申込用紙にてお申込みください。
- ・締切日以降に保育が必要になった場合は、直接担任までご相談ください。体制上お受けできないこともあります。ご了承ください。
- ・申込状況に合わせて、職員体制を調整いたします。申込内容が変更になった場合は、速やかにご連絡ください。
- ・「おかず入り弁当、水筒」をご持参ください。



○園での薬の扱いについて

保育園では原則として、薬の使用ができません

「保育園と薬」の基本的な考え方として保育園へ登園する子どもたちは、ほとんど集団生活に支障がない健康状態にあり、通常業務として保育園で薬を扱うことはないと言われています。また、投薬は法律の定める「医療行為」になるため、原則として、保育園で薬はお預かりしないことになっています。

おねがい

医師の診察時には、『お子さんが現在〇〇時から〇〇時まで保育園に在籍していること』、『保育園では原則として、薬の使用ができないこと』、をお伝えの上、保育時間中に薬を服用しなくてもすむ処方『朝夕の2回薬や朝夕寝る前の3回薬等の服用)を配慮してもらうよう依頼してください。

どうしても保育時間中に投薬しなければならない場合

どうしても保育時間中に投薬しなければならない場合は、保護者が来園して与えていただくこととなります。ただし、緊急やむを得ない理由で保護者が来園できない場合は、保護者と園側で話し合いの上、園の担当者が保護者に代わって、日本保育園保健協議会の指針に沿って下記のように対応します。

1. 保育園で与えられる薬は医師が処方した薬のみです

市販の薬、保護者の個人的な判断で持参した薬は、保育園では対応できません。お子さんを診察した医師が処方し調剤したもの、或いはその医師の処方によって薬局で調剤したものに限りです。

2. ①②③を薬に添付して直接担任または職員に手渡してください

万全を期するため、『①投薬依頼書』『②投薬確認表』（次頁）に必要事項の記載と『③薬剤情報提供書（薬の説明）』が必要

3. 持参する薬は必ず1回ずつに分けて、当日分のみご用意ください

1回分に分けた薬の袋や容器には、必ずお子さんの名前を記載してください。

4. 座薬の使用は原則として行いません

やむを得ず使用する場合は、医師からの具体的な指示書を添付してください。なお使用に当たっては、その都度保護者にご連絡しますのでご了承ください。初めて使用する座薬については対応できません。


5. 保育者による症状の判断が必要なものは投薬できません

「熱が出たら飲ませる」「咳が出たら…」「発作が起こったら…」というように症状を判断して与えなければならない場合は、保育園としてはその判断ができませんので、その都度保護者にご連絡することになります。ご了承ください。

6. 慢性の病気の対応について

慢性の病気（気管支喘息・てんかん・糖尿病・アトピー性皮膚炎などのように経過が長引くような病気）の日常における投薬や処置が必要な場合は、保育所保育指針（厚労省）によって、子どもの主治医または囑託医の指示書に従うとともに、相互の連携が必要です。何か必要なことがある場合には、園でどんな対応ができるか、また、保護者にどんな対応をお願いするか協議します。

※保育園では、薬により生じた事故については責任は負えませんのでご了承ください



避難訓練計画

伊賀良保育園

年間目標

～災害時の発生に備え、子どもたちが自分で安全に行動できる能力を積極的に養う～

- ☆ 災害の恐ろしさについて、各年齢に応じた安全教育を行い、速やかに避難することの必要性を知らせる。
- ☆ 計画的、継続的に避難訓練を行うことにより、安全機敏な避難能力が身につくようにする。
- ※ 全職員が防災組織を把握し、緊急時の場合に的確な対応ができるように日頃から防災の知識を深め、実際の訓練で体得する。
- ※ 計画内容は変更になる場合があります。年度当初の計画表で確認ください。

年間計画

日 時	出火場所	避難場所	ねらい・内容	日 時	出火場所	避難場所	ねらい・内容
4月 10:00	給食室	①	避難訓練の意味を知る	10月 14:30	給食室	①	午睡後の避難
5月 10:00	給食室	①	指示を聞いて避難する	11月 10:00	近隣家屋	①又は②	消防署の方から指導 職員の消火訓練
6月 10:00	不審者 ベル	各保育室	不審者からの 避難方法を知る	12月 10:00	未満児室	②	第1～2避難の 方法を知る
7月 9:00	給食室	①	登園時の避難	1月	地震		視聴覚を通し 避難方法を知る
8月 10:00	地震		地震時の避難 の仕方を知る	2月 抜き打ち	非常ベル	随時変更	発生場所の確認と 的確な避難誘導
9月 15:00	総合防災訓練		地震時の避難と 親への引き渡し	3月 抜き打ち	非常ベル	随時変更	発生場所の確認と 的確な避難誘導

*避難場所；①熊野社 ②伊賀良小学校職員駐車場

災害時の避難場所はこちらです！



②
伊賀良小学校
職員駐車場

↑ (まるやまファミリークリニック前)

①
熊野神社



※ 避難時の指定避難場所は、上記のとおりです。

【地震時】

- * 原則として震度5以上の場合は迎えに来て下さい。状況により迎えが難しい場合には連絡して下さい。迎えにみえるまでは園でお預かり致します。
- * 状況により避難場所が変わる場合があります。(①、②)

【火災時】

- * 火災の場合は直ちに迎えに来て下さい。状況により避難場所が変わります。(①、②)

【風水害】

- * 台風接近のニュース等が入った場合、テレビ、ラジオ等の報道に注意して下さい。
- * 学校が休みの時は、保育園も休みの場合があります。
- * 休園の時は携帯メール配信または、クラス電話連絡網でお知らせします。

【不審者】… 万一の場合は携帯メール配信します。

- * 保護者を含む来訪者が出入りする通用門はその都度施錠して下さい。
- * 正門及び西門は登園時(7:30~9:00)及び、降園時以外は原則として施錠します。
- * 不審者等情報を得た場合には、早期対応のため園までお知らせ下さい。

【その他】

- * 防犯カメラを設置して24時間体制で管理しています。
- * お迎えにみえるまでは保育園でお預かり致します。