

**新製品**

**メッシュパックロールに  
アシストタイプが新登場!**



— 物流現場をより快適に、作業の効率化を可能に —

**AS-637A**



**スイッチは見やすく  
操作性抜群**

アシスト量・ブレーキ力・  
スピードが4段階に調整が可能

日本語、英語、中国語※1に対応した音声ガイドなど  
使い勝手を選びません。

※1 購入後の設定変更はできません

軽量小型で大容量のリチウムイオンバッテリー※2を採用

※2 付属充電器：アダプター型自動充電方式（AC100V）



**アシストグリップ**

感圧式のため、握ると  
自動でアシストが  
作動します



**省エネ モーター**

小型でパワフル、  
かつ省エネのモーターを搭載

**AS-638A**

**A型 15機種に対応**



対応機種

A1段：613A・615A・621A・629A・  
K629A

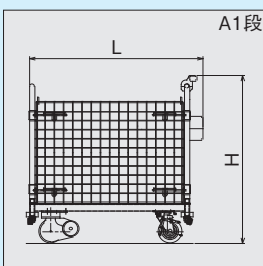
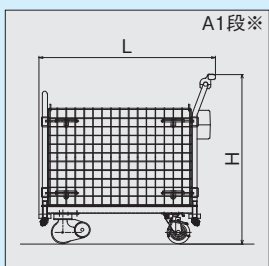
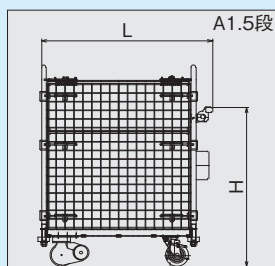
A1段※：637A・681A・K637A・K681A  
※は1段 上蓋付タイプ

A1.5段：616A・622A・630A・638A・  
667A・682A

取付時仕様	長さ(L)×幅(W) ×ハンドル高さ(H)	最大 積載荷重
A1段	960×600×924	300kg
A1段※	960×600×978	
A1.5段	980×600×924	

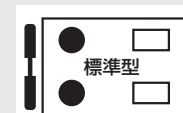
**バッテリー仕様**

リチウムイオン：14.4V×-2.5Ah  
稼働時間：300kg積載で約7kmの  
走行が可能  
充電時間：約3時間  
自重：約12kg



標準型と観音扉型ではキャスト配置が  
異なりますのでご注意ください

● 自在ストッパー付 □ 固定



# メッシュパックロール 観音扉タイプ



## K629



四方囲

型式	K629A	K629B
外寸法(mm)	900×600	1195×745
内寸法(mm)	784×547	1075×688
床高さ(mm)	219	240
袖高さ(mm)	663	779
全高(mm)	882	1019
網高さ(mm)	564	704
有効棚間隔	-	-
車輪(mm)	130	150
自重(kg)	35	53
積載量(kg)	400	500



## K637



四方囲上ブタ付

型式	K637A	K637B
外寸法(mm)	900×600	1195×745
内寸法(mm)	784×547	1075×688
床高さ(mm)	219	240
袖高さ(mm)	663	779
全高(mm)	882	1019
網高さ(mm)	564	704
有効棚間隔	-	-
車輪(mm)	130	150
自重(kg)	39	58
積載量(kg)	400	500



## K681



四方囲、上ブタシートカバー付

型式	K681A	K681B
外寸法(mm)	900×600	1195×745
内寸法(mm)	784×547	1075×688
床高さ(mm)	219	240
袖高さ(mm)	663	779
全高(mm)	882	1019
網高さ(mm)	564	704
有効棚間隔	-	-
車輪(mm)	130	150
自重(kg)	40	60
積載量(kg)	400	500







### 611



平床形

型式	611A	611B
外寸法(mm)	900×600	1195×745
内寸法(mm)	800×563	1091×704
床高さ(mm)	219	240
袖高さ(mm)	—	—
全高(mm)	219	240
網高さ(mm)	—	—
有効棚間隔(mm)	—	—
車輪(mm)	130	150
自重(kg)	22	30
積載量(kg)	400	500



### 613



片袖アミ付

型式	613A	613B
外寸法(mm)	900×600	1195×745
内寸法(mm)	792×563	1083×704
床高さ(mm)	219	240
袖高さ(mm)	663	779
全高(mm)	882	1019
網高さ(mm)	564	704
有効棚間隔(mm)	—	—
車輪(mm)	130	150
自重(kg)	26	36
積載量(kg)	400	500



### 615



両袖アミ付

型式	615A	615B
外寸法(mm)	900×600	1195×745
内寸法(mm)	784×563	1075×704
床高さ(mm)	219	240
袖高さ(mm)	663	779
全高(mm)	882	1019
網高さ(mm)	564	704
有効棚間隔(mm)	—	—
車輪(mm)	130	150
自重(kg)	31	42
積載量(kg)	400	500

### 616



両袖アミ付

型式	616A	616B
外寸法(mm)	900×600	1195×745
内寸法(mm)	784×563	1075×704
床高さ(mm)	219	240
袖高さ(mm)	954	1159
全高(mm)	1173	1399
網高さ(mm)	846	1056
有効棚間隔(mm)	—	—
車輪(mm)	130	150
自重(kg)	33	48
積載量(kg)	400	500

### 621



三方囲

型式	621A	621B
外寸法(mm)	900×600	1195×745
内寸法(mm)	784×555	1075×696
床高さ(mm)	219	240
袖高さ(mm)	663	779
全高(mm)	882	1019
網高さ(mm)	564	704
有効棚間隔(mm)	—	—
車輪(mm)	130	150
自重(kg)	34	48
積載量(kg)	400	500

### 622



三方囲

型式	622A	622B
外寸法(mm)	900×600	1195×745
内寸法(mm)	784×555	1075×696
床高さ(mm)	219	240
袖高さ(mm)	954	1159
全高(mm)	1173	1399
網高さ(mm)	846	1056
有効棚間隔(mm)	—	—
車輪(mm)	130	150
自重(kg)	38	55
積載量(kg)	400	500



**623**

三方囲

型式	623A	623B
外寸法(mm)	900×600	1195×745
内寸法(mm)	784×555	1075×696
床高さ(mm)	219	240
袖高さ(mm)	1244	1514
全高(mm)	1463	1754
網高さ(mm)	1128	1408
有効棚間隔(mm)	—	—
車輪(mm)	130	150
自重(kg)	44	61
積載量(kg)	400	500

**629**

四方囲

型式	629A	629B
外寸法(mm)	900×600	1195×745
内寸法(mm)	784×547	1075×688
床高さ(mm)	219	240
袖高さ(mm)	663	779
全高(mm)	882	1019
網高さ(mm)	564	704
有効棚間隔(mm)	—	—
車輪(mm)	130	150
自重(kg)	37	52
積載量(kg)	400	500

**630**

四方囲

型式	630A	630B
外寸法(mm)	900×600	1195×745
内寸法(mm)	784×547	1075×688
床高さ(mm)	219	240
袖高さ(mm)	954	1159
全高(mm)	1173	1399
網高さ(mm)	846	1056
有効棚間隔(mm)	—	—
車輪(mm)	130	150
自重(kg)	44	63
積載量(kg)	400	500

**631**

四方囲

型式	631A	631B
外寸法(mm)	900×600	1195×745
内寸法(mm)	784×547	1075×688
床高さ(mm)	219	240
袖高さ(mm)	1244	1514
全高(mm)	1463	1754
網高さ(mm)	1128	1408
有効棚間隔(mm)	—	—
車輪(mm)	130	150
自重(kg)	51	72
積載量(kg)	400	500

**637**

四方囲上フタ付

型式	637A	637B
外寸法(mm)	900×600	1195×745
内寸法(mm)	784×547	1075×688
床高さ(mm)	219	240
袖高さ(mm)	663	779
全高(mm)	882	1019
網高さ(mm)	564	704
有効棚間隔(mm)	—	—
車輪(mm)	130	150
自重(kg)	41	58
積載量(kg)	400	500

**638**

四方囲上フタ付

型式	638A	638B
外寸法(mm)	900×600	1195×745
内寸法(mm)	784×547	1075×688
床高さ(mm)	219	240
袖高さ(mm)	954	1159
全高(mm)	1173	1399
網高さ(mm)	846	1056
有効棚間隔(mm)	—	—
車輪(mm)	130	150
自重(kg)	47	69
積載量(kg)	400	500







### 651



片袖棚板付

型 式	651A	651B
外寸法(mm)	900×600	1195×745
内寸法(mm)	800×563	1091×704
床高さ(mm)	219	240
袖高さ(mm)	760	900
全 高(mm)	979	1140
網高さ(mm)	—	—
有 効 棚間隔(mm)	584	724
車 輪(mm)	130	150
自 重(kg)	40	55
積載量(kg)	400	500



### 652



片袖棚板付

型 式	652A	652B
外寸法(mm)	900×600	1195×745
内寸法(mm)	800×563	1091×704
床高さ(mm)	219	240
袖高さ(mm)	830	970
全 高(mm)	1049	1210
網高さ(mm)	—	—
有 効 棚間隔(mm)	306	376
車 輪(mm)	130	150
自 重(kg)	55	73
積載量(kg)	400	500



### 653



両袖棚板付

型 式	653A	653B
外寸法(mm)	900×600	1195×745
内寸法(mm)	800×563	1091×704
床高さ(mm)	219	240
袖高さ(mm)	1018	1228
全 高(mm)	1237	1468
網高さ(mm)	—	—
有 効 棚間隔(mm)	584	724
車 輪(mm)	130	150
自 重(kg)	42	59
積載量(kg)	400	500

### 654



両袖棚板付

型 式	654A	654B
外寸法(mm)	900×600	1195×745
内寸法(mm)	800×563	1091×704
床高さ(mm)	219	240
袖高さ(mm)	1088	1298
全 高(mm)	1307	1538
網高さ(mm)	—	—
有 効 棚間隔(mm)	306	376
車 輪(mm)	130	150
自 重(kg)	57	79
積載量(kg)	400	500

### 655



両袖棚板付

型 式	655A	655B
外寸法(mm)	900×600	1195×745
内寸法(mm)	800×563	1091×704
床高さ(mm)	219	240
袖高さ(mm)	1436	1716
全 高(mm)	1655	1956
網高さ(mm)	—	—
有 効 棚間隔(mm)	306	376
車 輪(mm)	130	150
自 重(kg)	65	96
積載量(kg)	400	500

### 656



両袖棚板付

型 式	656A	656B
外寸法(mm)	900×600	1195×745
内寸法(mm)	784×563	1075×704
床高さ(mm)	219	240
袖高さ(mm)	1018	1228
全 高(mm)	1237	1468
網高さ(mm)	282(上段)	352(上段)
有 効 棚間隔(mm)	584	724
車 輪(mm)	130	150
自 重(kg)	49	69
積載量(kg)	400	500





両袖棚板付

型式	657A	657B
外寸法(mm)	900×600	1195×745
内寸法(mm)	784×563	1075×704
床高さ(mm)	219	240
袖高さ(mm)	1088	1298
全高(mm)	1307	1538
網高さ(mm)	282	352
有効棚間隔(mm)	306	376
車輪(mm)	130	150
自重(kg)	64	90
積載量(kg)	400	500



両袖棚板付

型式	658A	658B
外寸法(mm)	900×600	1195×745
内寸法(mm)	784×563	1075×704
床高さ(mm)	219	240
袖高さ(mm)	1436	1716
全高(mm)	1655	1956
網高さ(mm)	282	352
有効棚間隔(mm)	306	376
車輪(mm)	130	150
自重(kg)	75	111
積載量(kg)	400	500



三方囲棚板付

型式	659A	659B
外寸法(mm)	900×600	1195×745
内寸法(mm)	784×555	1075×704
床高さ(mm)	219	240
袖高さ(mm)	1018	1228
全高(mm)	1237	1468
網高さ(mm)	282(上段)	352(上段)
有効棚間隔(mm)	584	724
車輪(mm)	130	150
自重(kg)	54	76
積載量(kg)	400	500



三方囲棚板付

型式	660A	660B
外寸法(mm)	900×600	1195×745
内寸法(mm)	784×555	1075×696
床高さ(mm)	219	240
袖高さ(mm)	1289	1545
全高(mm)	1508	1785
網高さ(mm)	564	704
有効棚間隔(mm)	584	724
車輪(mm)	130	150
自重(kg)	53	82
積載量(kg)	400	500



三方囲棚板付

型式	661A	661B
外寸法(mm)	900×600	1195×745
内寸法(mm)	784×555	1075×696
床高さ(mm)	219	240
袖高さ(mm)	1088	1298
全高(mm)	1307	1538
網高さ(mm)	282	352
有効棚間隔(mm)	306	376
車輪(mm)	130	150
自重(kg)	69	98
積載量(kg)	400	500



三方囲棚板付

型式	662A	662B
外寸法(mm)	900×600	1195×745
内寸法(mm)	784×555	1075×696
床高さ(mm)	219	240
袖高さ(mm)	1436	1716
全高(mm)	1655	1956
網高さ(mm)	282	352
有効棚間隔(mm)	306	376
車輪(mm)	130	150
自重(kg)	82	122
積載量(kg)	400	500







**663**



四方囲柵板付

型 式	663A	663B
外寸法(mm)	900×600	1195×745
内寸法(mm)	784×547	1075×688
床高さ(mm)	219	240
袖高さ(mm)	1018	1228
全 高(mm)	1237	1468
網高さ(mm)	282(上段)	352(上段)
有 効 柵間隔(mm)	584	724
車 輪(mm)	130	150
自 重(kg)	59	84
積載量(kg)	400	500



**664**



四方囲柵板付

型 式	664A	664B
外寸法(mm)	900×600	1195×745
内寸法(mm)	784×547	1075×688
床高さ(mm)	219	240
袖高さ(mm)	1289	1545
全 高(mm)	1508	1785
網高さ(mm)	564	704
有 効 柵間隔(mm)	584	724
車 輪(mm)	130	150
自 重(kg)	61	93
積載量(kg)	400	500



**665**



四方囲柵板付

型 式	665A	665B
外寸法(mm)	900×600	1195×745
内寸法(mm)	784×547	1075×688
床高さ(mm)	219	240
袖高さ(mm)	1088	1298
全 高(mm)	1307	1538
網高さ(mm)	282	352
有 効 柵間隔(mm)	306	376
車 輪(mm)	130	150
自 重(kg)	75	107
積載量(kg)	400	500

**666**



四方囲柵板付

型 式	666A	666B
外寸法(mm)	900×600	1195×745
内寸法(mm)	784×547	1075×688
床高さ(mm)	219	240
袖高さ(mm)	1436	1716
全 高(mm)	1655	1956
網高さ(mm)	282	352
有 効 柵間隔(mm)	306	376
車 輪(mm)	130	150
自 重(kg)	89	133
積載量(kg)	400	500

**667**



四方囲両側前垂扉付

型 式	667A	667B
外寸法(mm)	900×600	1195×745
内寸法(mm)	784×547	1075×688
床高さ(mm)	219	240
袖高さ(mm)	954	1159
全 高(mm)	1173	1399
網高さ(mm)	840	1050
有 効 柵間隔(mm)	—	—
車 輪(mm)	130	150
自 重(kg)	34	58
積載量(kg)	400	500

**668**



両袖柵板付

型 式	668A	668B
外寸法(mm)	900×600	1195×745
内寸法(mm)	800×563	1091×704
床高さ(mm)	219	240
袖高さ(mm)	1289	1545
全 高(mm)	1508	1785
網高さ(mm)	—	—
有 効 柵間隔(mm)	584	724
車 輪(mm)	130	150
自 重(kg)	44	58
積載量(kg)	400	500





両袖棚板付

型式	669A	669B
外寸法(mm)	900×600	1195×745
内寸法(mm)	784×563	1075×704
床高さ(mm)	219	240
袖高さ(mm)	1289	1545
全高(mm)	1508	1785
網高さ(mm)	564	704
有効棚間隔(mm)	584	724
車輪(mm)	130	150
自重(kg)	52	72
積載量(kg)	400	500



四方囲上プタ、棚板付

型式	670A	670B
外寸法(mm)	900×600	1195×745
内寸法(mm)	784×547	1075×688
床高さ(mm)	219	240
袖高さ(mm)	1289	1545
全高(mm)	1508	1785
網高さ(mm)	564	704
有効棚間隔(mm)	584	724
車輪(mm)	130	150
自重(kg)	69	99
積載量(kg)	400	500



四方囲、上プタシートカバー付

型式	681A	681B
外寸法(mm)	900×600	1195×745
内寸法(mm)	784×547	1075×688
床高さ(mm)	219	240
袖高さ(mm)	663	779
全高(mm)	882	1019
網高さ(mm)	564	704
有効棚間隔(mm)	—	—
車輪(mm)	130	150
自重(kg)	42	60
積載量(kg)	400	500



四方囲、上プタシートカバー付

型式	682A	682B
外寸法(mm)	900×600	1195×745
内寸法(mm)	784×547	1075×688
床高さ(mm)	219	240
袖高さ(mm)	954	1159
全高(mm)	1173	1399
網高さ(mm)	846	1056
有効棚間隔(mm)	—	—
車輪(mm)	130	150
自重(kg)	48	71
積載量(kg)	400	500



四方囲上プタ、棚板付

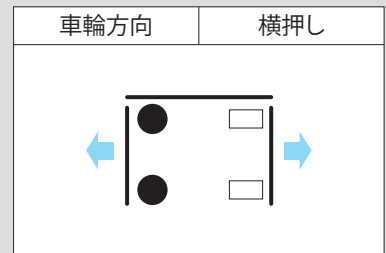
型式	689A	689B
外寸法(mm)	900×600	1195×745
内寸法(mm)	784×547	1075×688
床高さ(mm)	219	240
袖高さ(mm)	1436	1716
全高(mm)	1655	1956
網高さ(mm)	282	352
有効棚間隔(mm)	306	376
車輪(mm)	130	150
自重(kg)	93	144
積載量(kg)	400	500

### ■車輪配置と進行方向

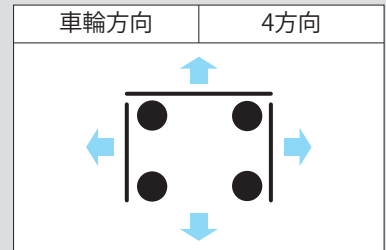
下記2タイプから選択いただけます。

四輪自在ストッパー仕様をご希望の場合は型式の後に「-S4」をつけてください。  
※別途UP料金を申し受けます。

標準仕様



四輪自在ストッパー仕様



固定車



ストッパー付き自在車





## ハンドストッパー式

ハンドストッパー付運搬車は、  
ハンドルを握ると動き、  
放すとストッパーが掛かる機構になっており、  
ストッパーを掛ける煩わしさや、  
ストッパーの掛け忘れ防止にもなります。

### HS-

ハンドストッパータイプの型式は、  
HS-の後にメッシュパックロールの  
型式を付けていただく形となります。



HS-629A



ハンドルを握って「ブレーキ解除」



放すと「ブレーキロック」

- 注) 1. A型は高さが13mmUPいたします。  
注) 2. 最大積載荷重300kgに下がります(A型・B型)。  
注) 3. キャスターは黒ゴム仕様となります。

### 対応機種(A型・B型)

K629-K637-K681-613-615-616-621-622-623-629-630  
631-637-638-667-681-682

## 空気入りタイヤタイプ

- クッション性が高く、荒れた路面や段差での衝撃を和らげ、荷物への振動を軽減します。
- グレータイヤなので、床にタイヤ痕が付きにくいです。

### -AR

空気入りタイヤタイプの型式はメッシュパックロールの  
型式の後に-ARを付けていただく形となります。



629A-AR

型式	A-ARタイプ (1段)※1	B-ARタイプ (1段)※2
外寸法(mm)	900×600	1195×745
内寸法(mm)	785×550	1075×688
床高さ(mm)	252	252
袖高さ(mm)	663	779
全高(mm)	915	1031
網高さ(mm)	560	700
車輪(mm)	175	175
積載量(kg)	100	100

### 対応機種

※1: 611A-613A-615A-621A-629A-637A-681A  
K629A-K637A-K681A

※2: 611B-613B-615B-621B-629B-637B-681B  
K629B-K637B-K681B

### ⚠ 使用上のご注意

空気入りタイヤを使用した時の積載量は  
通常のメッシュパックロールより、大きく下がり、  
**100kg**となっています。過積載にご注意下さい。

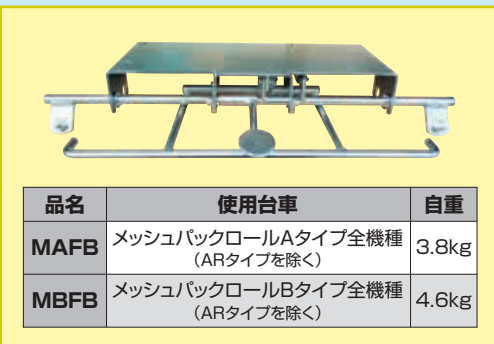
※キャスター形態：ペダル式シングルストッパー付自在 2個 固定 2個

**フットブレーキ式** ブレーキ操作が容易です。駐車ブレーキとして使用できます。

## メッシュパックロールフットブレーキタイプ

### -FB

フットブレーキタイプの型式はメッシュパックロールの  
型式の後に-FBを付けていただく形となります。



ペダルを踏むと「ブレーキロック」



解除ペダルを踏んで「ブレーキ解除」



629A-FB

ARタイプを除くメッシュパックロール  
全機種に取付け可能です。