

フリースロープ FS4493

取扱説明書


この度は、フリースロープをご購入いただきありがとうございます。
本書には、製品の各部名称と高さ調整方法、ならびに使用上の注意事項を記載しております。

ご使用前によくお読みの上、正しくお使いください。

また、本書はいつでも見られるところに大切に保管してください。

本書を紛失された場合は、販売店でお求め頂くか弊社ホームページよりダウンロードください。

型式	床板幅	床板長さ	調整量	全幅	全長	重量	許容荷重
	(mm)	(mm)	(mm)	(mm)	(mm)	(kg)	(kg)
FS4493	440	930	100~160	545	990	26(1台)	1000(1台)



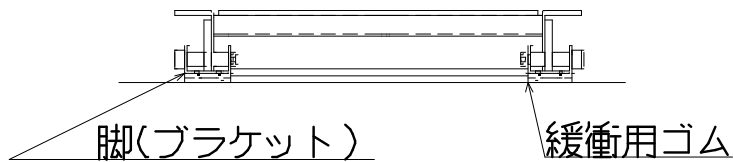
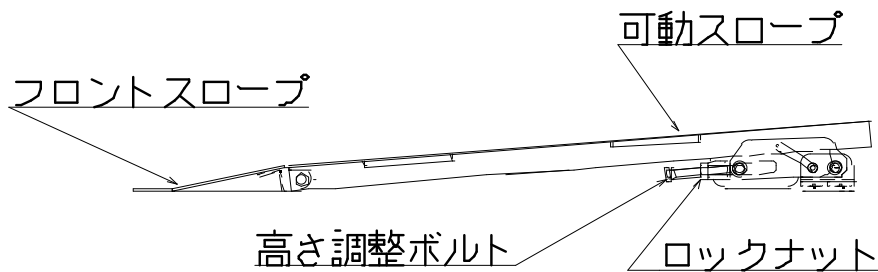
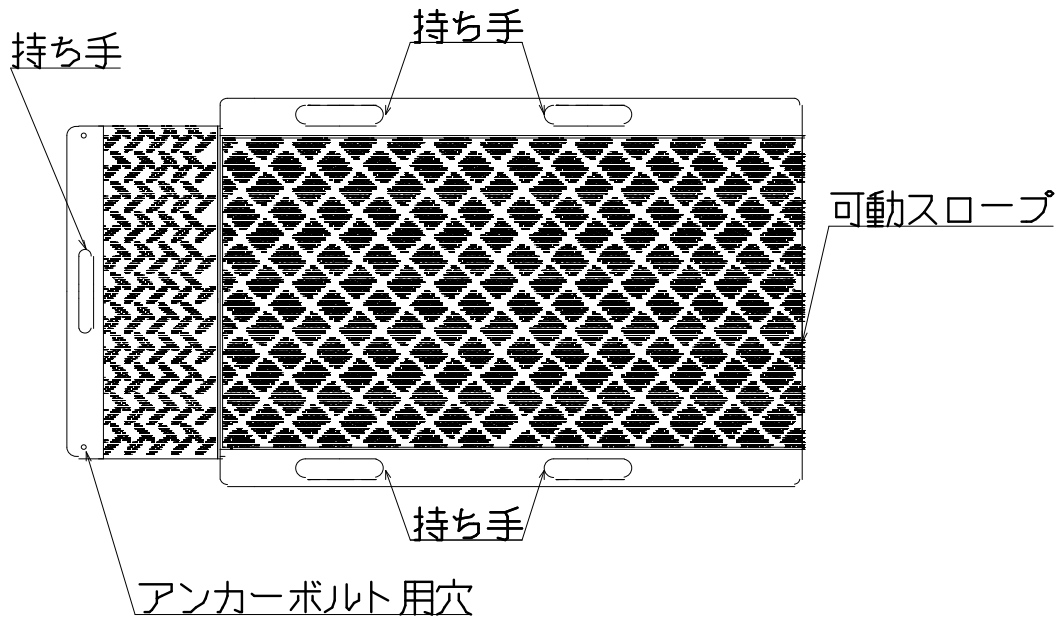
※ 2台1組

弊社ホームページにて
取扱説明書・図面を公開しています



株式会社 神戸車輛製作所

各部の名称



点検

安全と性能の維持のために始業時及び、定期(月次/年次)に点検を実施して下さい

項目	方法
フレーム(各部品)に歪み、異音、亀裂、溶接の剥離はないか	目視、聴覚
ボルト、ナットの緩み破損はないか	目視、指触
緩衝用ゴムに傷や剥離、異常磨耗はないか	目視
シール等の剥がれはないか	目視

※異常があった場合は直ちに使用を中止し、修理依頼は取扱店へご依頼下さい

安全上のご注意

操作方法を誤ると、重大な人身事故の恐れがあります

警告表示の種類と意味

△警告	この表示の内容を無視して誤った使い方をすると、死亡または重傷などを負う可能性が想定される内容を示しています。
△注意	この表示の内容を無視して誤った使い方をすると、傷害または財産への損害が発生する可能性が想定される内容を示しています。

取り扱い上の注意

△警告	<ul style="list-style-type: none">・この製品は台車専用の段差解消スロープです。他の用途では使用しないでください。・最大積載荷重は1000kgです。これを超える使用はしないでください。・衝撃荷重をかけないでください。・お客様での分解・改造・修理を行わないでください。・製品を傷つけるものを使用しないでください。製品が劣化、破損し事故につながる恐れがあります。・本体に破損・損傷・歪みなどがある場合は使用しないでください。
△注意	<ul style="list-style-type: none">・本体を持ち運ぶときは、人や物に接触しないよう前後左右を確認しながら行ってください。また、破損・損傷の原因となりますので引きずったり投げたりはせず、持ち手をもって運んでください。

使用上の注意

△警告	<ul style="list-style-type: none">・使用する前に各部を点検した後、使用してください。(ネジのゆるみ・本体の破損・損傷など)・設置をする際には事前に設置面の状態を確認してください。・スロープ本体のずれを防止するため、アンカーボルトで固定して使用してください。・他社製品と組み合わせて使用しないでください。・台車の車輪幅を考慮し、車輪がスロープの中心を通るように設置してください。・高さ調整範囲内で使用してください。・スロープ上部の先端と段差が同じになるように高さを調整し使用してください。・高さ調整後、ロックナットを工具で締め上げてください。
△注意	<ul style="list-style-type: none">・設置作業を行う際、安全のため保護手袋及び保護メガネを着用し作業してください。・脱輪及び偏荷重に気を付けて走行してください。・特に下る際、スピードに注意して走行してください。

高さ調整方法

本製品は2台一式でご使用いただきます

160mmまでの段差に合わせて都度調整ください

作業する際は素手で行わず、手袋を着用して工具を使いしっかりと締め付けて下さい

使用工具

19mmのスパナ or ラチェットレンチ




●手順




①

スロープ本体を裏返し、
足側を段差に近づけます
手や指を挟まないように十分注意して下さい




②

工具を使用してロックナットを
ボルトの頭のにぶつかるまで完全に緩めます
※調整中に不適切な位置でロックが
かからないように必ず最後まで緩めて下さい



③

工具を使用して白い矢印方向に締めあげると足が上昇しますので、
足と段差の高さが合うまで調整し②で緩めたロックナットを
締めて固定して下さい
反対側も同様に作業します



④

締め忘れが無いか、高さは適正かを確認し
作業完了です



株式会社 神戸車輛製作所

〒135-0013 東京都江東区千田17-13
TEL (03) 3649-2131 FAX (03) 3649-2136
E-mail: kanbe@bz01.plala.or.jp
<http://business4.plala.or.jp/kanbe/>

● 製品の各仕様は改良のため予告なく変更することがあります ●