

# ガラ箱四輪運搬車 取扱説明書

このたびは、ガラ箱四輪運搬車をご購入いただきありがとうございます  
本機を安全に効率よくご使用いただくために、必ずご使用前によく読み  
正しくご使用下さい。取扱い説明書をいつでも使用できるように保管してください。  
説明書を紛失された場合は、購入店にてお求めください



型式	全長 (mm)	全幅 (mm)	全高 (mm)	積載荷重 (kg)	使用キャスター (mm)	容積 積載寸法(mm)	自重 (kg)
GR4	1437	707	920	800	φ250 自在S付×2 固定×2	0.36m <sup>3</sup> 1200×600×500	125

製造元



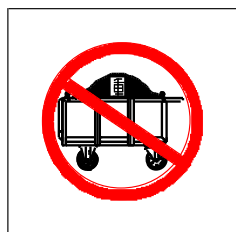
株式会社神戸車輛製作所  
東京都江東区千田17-13  
TEL 03-3649-2131  
FAX 03-3649-2136

取扱店


- 警告 操作方法を誤ると、機械の転倒や、貨物の落下などによる重大な人身事故の恐れがあります。

# 警告

- 人や動物を乗せないでください。
- 移動の際は前後に人がいないことを確認してください。



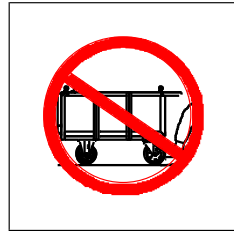
積載荷重表示以上の荷物は絶対に載せないで下さい。



傾斜地での走行や放置はしないで下さい。



積荷は、片荷や集中荷重にならないよう均等に荷積みして下さい。



走行時、車輪から足を離して下さい。



後ろ向きに引かないで下さい。



段差のある場所では運搬しないで下さい。

## ● 注意

- \* ハンドル付運搬台車はハンドル以外の場所に手を添えての移動はバランスを崩し、転倒の危険性がありますのでおやめ下さい。
- \* ストッパー付きキャスターの場合でも必ず車止めを使用して下さい。
- \* 荷台の上に衝撃を加える載せ方は、破損事故の危険性がありますのでおやめ下さい。
- \* お客様での製品の分解や改造は絶対におやめ下さい。
- \* 積み重ねた状態で台車を移動させないでください。(転倒の危険があります)
- \* 吊り上げるときは、アイボルトを使い4点で吊り上げて下さい。(アイボルト以外で吊り上げますと台車の破損につながりますのでおやめください)
- \* 積載時のつり上げはおやめください。(空荷時のみつり上げが可能です。)
- \* 積み重ね段数は、3段まで。
- \* 最大積載荷重 800kg

● **点検** 安全と性能の維持のために始業時に点検を実施して下さい。

- \* フレームに歪み、異音がないか。(目視、聴覚)
- \* ボルト、ナットの緩み、破損はないか。(目視、指触)
- \* 車輪の回転時異音がないか。(聴覚)
- \* 車輪のゴムに傷や剥離、異常磨耗はないか。(目視)

以上の点検を行ってください。修理依頼は取扱店に依頼して下さい。

弊社ホームページにて  
取扱説明書・図面を公開しています。

